



госуслуги
Проще, чем кажется



Госуслуги без очереди

Регистрация учетной записи гражданина
на Едином портале государственных и
муниципальных услуг

www.gosuslugi.ru

Пользователи портала госуслуг работают под одной из трех учетных записей: **упрощенная**, **стандартная** и **подтвержденная**. Чем больше данных вы сохраняете на портале, тем более высокий статус получаете. От этого зависит количество услуг, которые будут вам доступны в электронном виде:

I. Упрощенная

- Оплата штрафов ГИБДД и справочные услуги: получение бухгалтерской отчетности юрлица, получение копий некоторых документов.
- Ввести номер телефона и эл. почту на портале госуслуг


II. Стандартная

- Запись к врачу, получение выписки о состоянии пенсионного счета, проверку налоговой задолженности
- По номеру СНИЛС на портале госуслуг

III. Подтвержденная

- Все госуслуги: загранпаспорт, регистрация автомобиля, замена водительского удостоверения, регистрация по месту жительства
- Подтвердить личность

Свидетельство СНИЛС — это зеленая карточка, которую выдает Пенсионный фонд. По номеру этой карты работодатель платит за вас пенсионные отчисления. Если вы работаете, скорее всего, СНИЛС у вас уже есть. Если нет, уточните у работодателя, как его получить: возможно, он выдаст СНИЛС сам, а может, отправит в Пенсионный фонд.

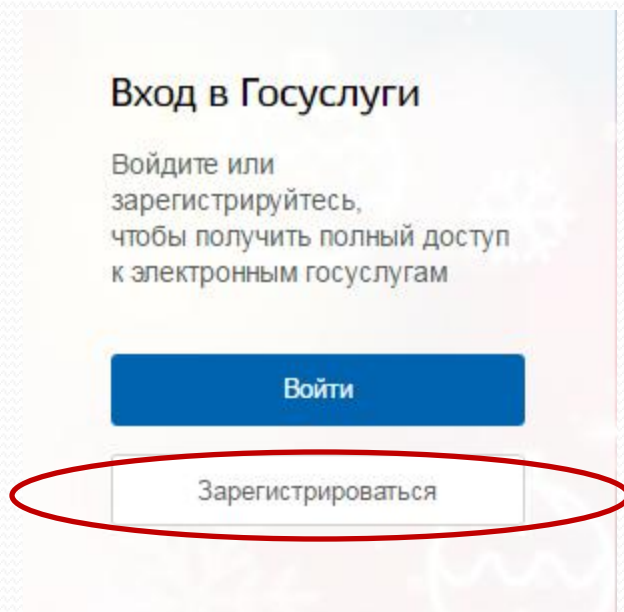


Паспорт и СНИЛС — основные документы на портале госуслуг. Но чем больше данных вы добавите, тем больше услуг сможете получить. Поэтому советуем добавить ИНН, номер автомобиля и водительского удостоверения. По ИНН вы сможете оплачивать налоговую задолженность, а по данным машины и водительского удостоверения — штрафы ГИБДД.

Если вы уже получали ИНН в налоговой, но под рукой у вас его нет, нажмите ссылку «Узнай свой ИНН», и система покажет номер. Если не получали, обратитесь в налоговую.

Этап 1. Регистрация Упрощенной учетной записи.

Нажмите кнопку «*Зарегистрироваться*» на главной странице портала. В регистрационной форме укажите имя, фамилию, номер мобильного телефона или адрес электронной почты.

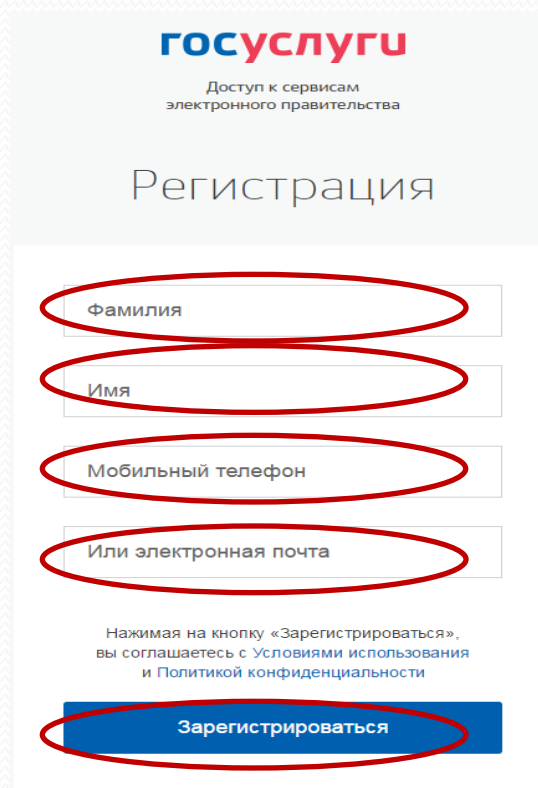


Вход в Госуслуги

Войдите или зарегистрируйтесь, чтобы получить полный доступ к электронным госуслугам

Войти

Зарегистрироваться



госуслуги

Доступ к сервисам электронного правительства

Регистрация

Фамилия

Имя

Мобильный телефон

Или электронная почта

Нажимая на кнопку «Зарегистрироваться», вы соглашаетесь с [Условиями использования](#) и [Политикой конфиденциальности](#)

Зарегистрироваться

После подтверждения ввода данных, на указанный электронный адрес придет ссылка для перехода к созданию пароля. Если в качестве контакта вы указали номер мобильного телефона, вам будет направлен код подтверждения, который нужно ввести перед созданием пароля.

Регистрация
Подтверждение номера телефона

_____, +7 _____
[Изменить данные](#)

На ваш мобильный телефон отправлен код подтверждения, введите его ниже, чтобы закончить регистрацию.

[Продолжить](#)

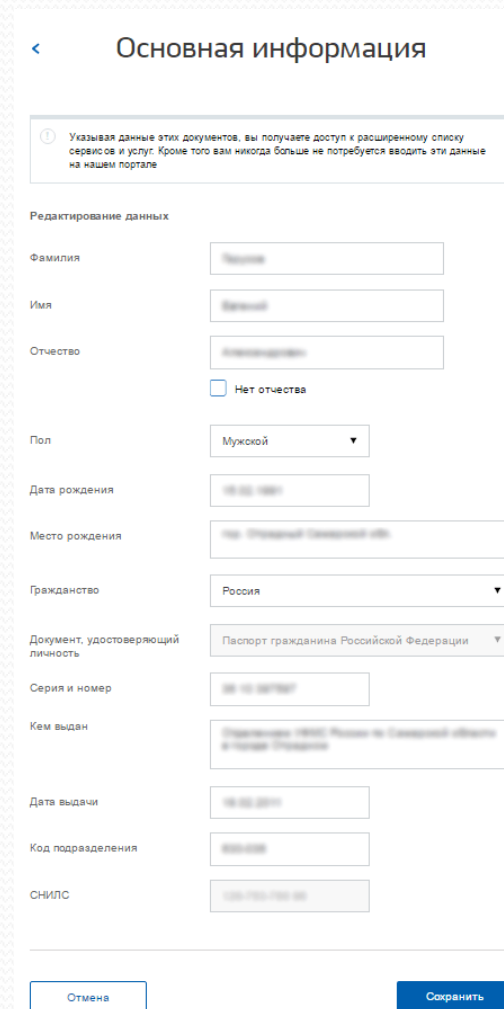
Код действителен еще 186 секунд

В качестве логина для входа на портал «Госуслуги» используется номер мобильного телефона или адрес электронной почты. После того, как вы укажете в профиле данные личных документов, можно будет выбрать вход по СНИЛС.

При **упрощенной учетной** записи можно пользоваться **ограниченным** количеством государственных услуг, подтверждение личности для которых не требуется, а так же получать услуги справочно-информационного характера. Для того, чтобы **полноценно** пользоваться порталом, необходимо заполнить личную информацию и **подтвердить личность**, тем самым повысив уровень аккаунта

Этап 2. Подтверждение личных данных — создание **Стандартной учетной записи**.

Заполните профиль пользователя — укажите СНИЛС и данные документа, удостоверяющего личность (Паспорт гражданина РФ, для иностранных граждан — документ иностранного государства). Данные проходят проверку в ФМС РФ и Пенсионном фонде РФ. На ваш электронный адрес будет направлено уведомление о результатах проверки.



Основная информация

① Указывая данные этих документов, вы получаете доступ к расширенному списку сервисов и услуг. Кроме того вам никогда больше не потребуется вводить эти данные на нашем портале

Редактирование данных

Фамилия	<input type="text" value="Иванов"/>
Имя	<input type="text" value="Иван"/>
Отчество	<input type="text" value="Иванович"/>
	<input type="checkbox"/> Нет отчества
Пол	<input type="text" value="Мужской"/>
Дата рождения	<input type="text" value="1990-01-01"/>
Место рождения	<input type="text" value="г. Москва, Ленинский р-н"/>
Гражданство	<input type="text" value="Россия"/>
Документ, удостоверяющий личность	<input type="text" value="Паспорт гражданина Российской Федерации"/>
Серия и номер	<input type="text" value="50 000 000 000 000"/>
Кем выдан	<input type="text" value="Уполномоченный орган исполнительной власти субъекта Российской Федерации"/>
Дата выдачи	<input type="text" value="2020-01-01"/>
Код подразделения	<input type="text" value="000000"/>
СНИЛС	<input type="text" value="50300167732"/>

Этап 3. Подтверждение личности — создание **Подтвержденной учетной записи**.

Для оформления **Подтвержденной учетной записи** с полным доступом ко всем электронным государственным услугам нужно пройти подтверждение личности одним из способов:

- обратиться в **Центр обслуживания**;
- получить код подтверждения личности по почте;
- воспользоваться Усиленной квалифицированной электронной подписью или Универсальной электронной картой (УЭК).

Возможна регистрация пользователя в **Центре обслуживания** — в этом случае будет сразу создана **Подтвержденная учетная запись**.

<https://esia.gosuslugi.ru/public/ra/>



Россия, Ханты-Мансийский автоном



Найти

Фильтр 

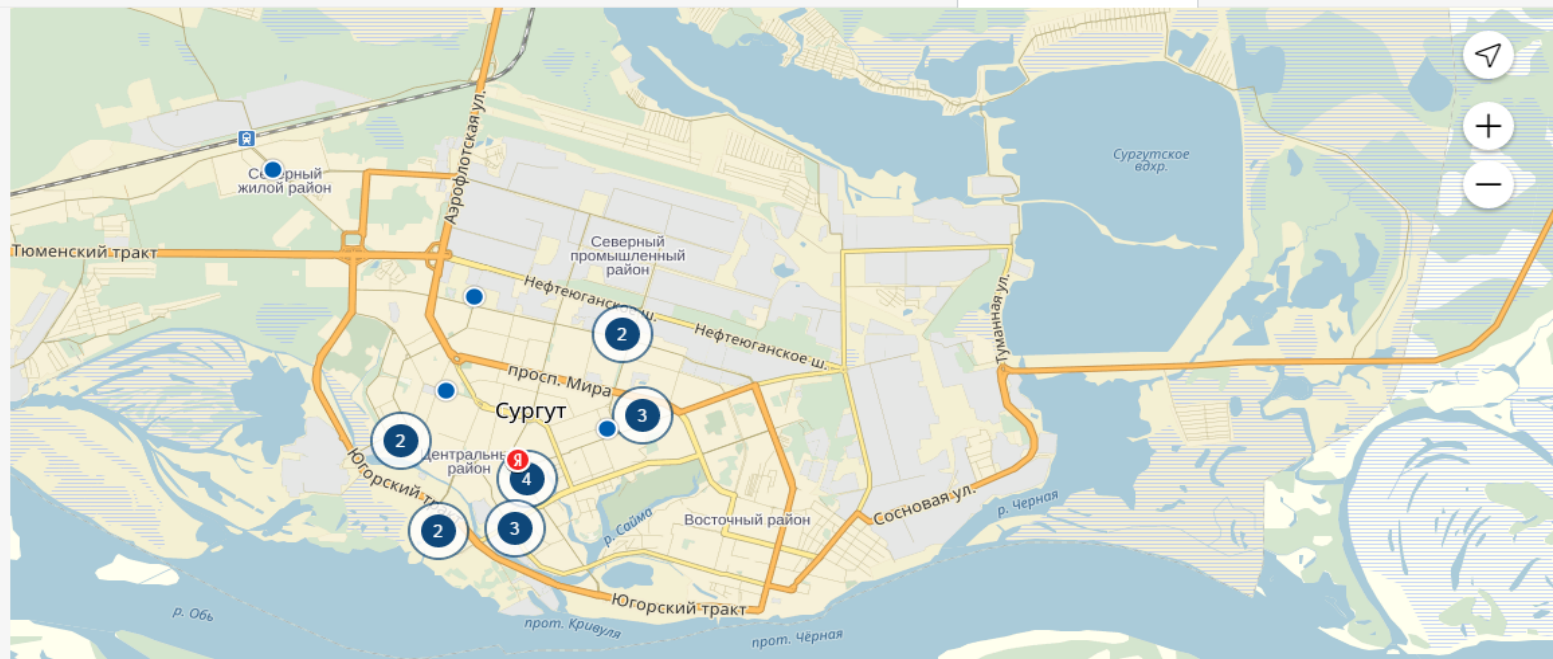
- Подтверждение личности
- Восстановление доступа
- Регистрация учетной записи
- Удаление учетной записи
- Работает по выходным
- Открывается с 8:00 утра
- Закрывается позже 19:00 вечера



На карте



Списком





госуслуги
Проще, чем кажется



Госуслуги без очереди

www.gosuslugi.ru



Зарегистрируйтесь
на **gosuslugi.ru**
и получайте госуслуги
без очередей и сложностей